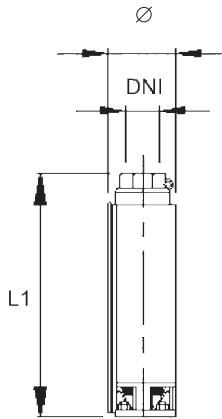


DS 4 12



01

Dimensiones y pesos

Tipo de Bomba	DNI	(mm)		Peso (kg)
		Ø	L1	
DS4 12 07	2"	98	534	5,3
DS4 12 10		98	690	6,7
DS4 12 14		98	989	8,6
DS4 12 17		98	1092	10,1
DS4 12 19		98	1195	11,0
DS4 12 26		98	1559	14,3

Ø Máximo diámetro de bomba incluido cubrecable y motor

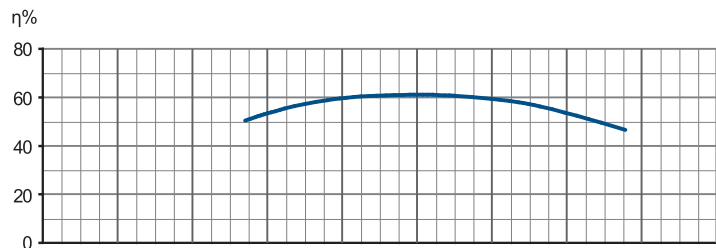
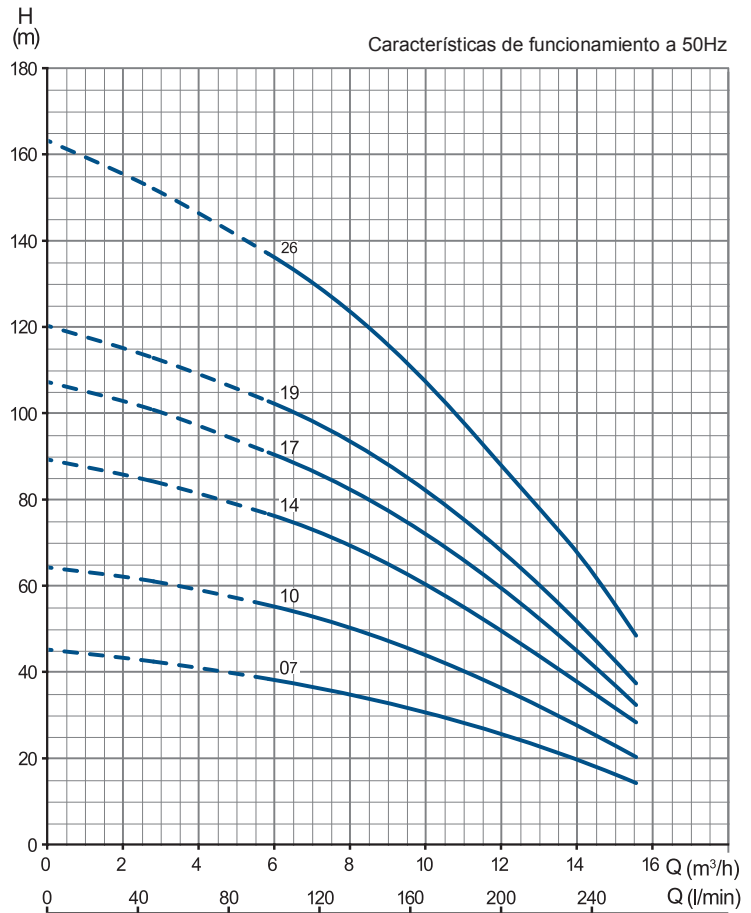


Tabla de selección

Tipo de Bomba	Etapas	P ₂		l/min m³/h	0	100	120	140	160	180	200	220	240	260
		KW	HP		0	6	7,2	8,4	9,6	10,8	12	13	14,4	15,6
DS4 12 07	7	1,5	2	mca	45	37	36	33	31	28	25	22	18	14
DS4 12 10	10	2,2	3		64	54	52	48	44	41	36	32	26	20
DS4 12 14	14	3	4		89	76	72	67	62	56	49	43	35	28
DS4 12 17	17	3,7	5		107	90	86	80	74	67	59	51	42	32
DS4 12 19	19	4	5,5		120	102	97	84	89	76	68	58	48	37
DS4 12 26	26	5,5	7,5		163	136	129	120	111	100	87	75	61	48

Las prestaciones son válidas para líquidos con una densidad de $\rho = 1,0 \text{ kg/dm}^3$ y una viscosidad cinemática de $\nu = 1 \text{ mm}^2/\text{s}$.